



سوق العراق للأوراق المالية
IRAQ STOCK EXCHANGE

سوق العراق للأوراق المالية

Iraq Stock Exchange

المجلة الإلكترونية الشهرية

العدد: السادس / شهر حزيران 2022

التاريخ: 2022 / 07 / 05

التقرير الشهري حزيران 2022



رابط بيانات الشركات المدرجة
في سوق العراق للأوراق المالية

الأعداد

الخبير طه أحمد عبدالسلام
المدير التنفيذي / رئيس التحرير

الخبير جيمي افهم توما
مدير قسم العلاقات العامة / محرر

علي أسعد عباس
مدير مركز التدريب / محرر

info-isx@isx-iq.net

info@idc-stocks.com

www.isx-iq.net

www.idc-stocks.com

سوق العراق للأوراق المالية Iraq Stock Exchange

07711211522 - 07834000034

➤ البريد الإلكتروني لسوق العراق للأوراق المالية

➤ البريد الإلكتروني لمركز الإيداع

➤ الموقع الإلكتروني لسوق العراق للأوراق المالية

➤ الموقع الإلكتروني لمركز الإيداع

➤ صفحة السوق على الفيس بوك

➤ الهاتف

المقدمة واهداف سوق العراق للأوراق المالية

أولاً: مؤشرات تداول الأسهم والسندات في شهر حزيران ومؤشرات التداول الأجنبي ومؤشر السوق

ISX60

ثانياً: هيئة الأوراق المالية

ثالثاً: الهيئة العامة لسوق العراق للأوراق المالية 2022/6/12

رابعاً: مجلس المحافظين

خامساً: مؤشرات مركز الإيداع

سادساً: اخبار الشركات المساهمة وقرارات الهيئات العامة والإفصاح المالي.

أ. اخبار الشركات المساهمة وقرارات الهيئات العامة

ب. الإفصاح السنوي للشركات المساهمة والبيانات المالية 2021

الملحق الاحصائي

المقدمة

تأسس سوق العراق للأوراق المالية بموجب القانون رقم 74 لسنة 2004 كشخصية معنوية غير ربحية مستقل إداريا وماليا. الوقائع العراقية العدد 3983 في حزيران 2004.

The Exchange shall be a not-for-profit, member-owned and self-regulatory organization.

اهداف سوق العراق للأوراق المالية

- استنادا الى القسم رقم 2 من قانون رقم 74 لسنة 2004 يهدف سوق العراق للأوراق المالية الى:
1. تنظيم وتدريب أعضائه والشركات المدرجة في السوق.
 2. تعزيز مصالح المستثمرين بسوق حرة امينة، فعالة، تنافسية وتتسم بالشفافية.
 3. تنظيم وتبسيط تعاملات الأوراق المالية بصورة عادلة وفعالة ومنتظمة وبضمنها عمليات المقاصة والتسوية لهذه التعاملات.
 4. تنظيم تعاملات أعضائه بكل ما له صلة بشراء وبيع الأوراق المالية وتحديد حقوق والتزامات الأطراف ووسائل حماية مصالحهم المشروعة.
 5. تطوير سوق المال في العراق بما يخدم الاقتصاد الوطني ومساعدة الشركات في بناء رؤوس الاموال اللازمة للاستثمار.
 6. توعية المستثمرين العراقيين وغير العراقيين بشأن فرص الاستثمار في السوق.
 7. جمع وتحليل ونشر الإحصاءات للمعلومات الضرورية لتحقيق الأهداف المنصوص عليها.
 8. التواصل مع أسواق الأوراق المالية في العالم العربي والأسواق العالمية بهدف تطوير السوق.
 9. القيام بخدمات ونشاطات ضرورية أخرى لدعم أهدافه.

أولاً: مؤشرات التداول لشهر حزيران ومؤشرات التداول الأجنبي ومؤشر السوق ISX60

جلسات التداول بالأوراق المالية

نظم سوق العراق للأوراق المالية في شهر حزيران (22) جلسة تداول للتعامل بأسهم الشركات المساهمة العراقية المدرجة البالغ عددها 103 شركة مساهمة - بيعا وشراء من قبل المساهمين والمستثمرين العراقيين والأجانب وفقا للتعليمات والقواعد باستخدام الأنظمة الالكترونية والتداول عن بعد من خلال شركات الوساطة باستخدام نظام التداول الالكتروني ونظام الإيداع المركزي

توقيات التداول

تنظم جلسات التداول بمعدل 5 جلسات اسبوعيا وفق التوقيات الآتية:

9:30am – 10:00am	● فترة ادخال الأوامر – Pre- Open
10:00am – 1:00pm	● جلسة التداول – الافتتاح والتداول والاعلاق
1:00pm – 1:30pm	● جلسة الصفقات الكبيرة والامر المتقابل
1:30pm – 2:00pm	● التسويات السهمية والتسويات المالية

مؤشرات تداول الأسهم لشهر حزيران 2022

1. يبلغ عدد الشركات المساهمة المدرجة 103 شركة مساهمة عراقية.
أ. بلغ عدد الشركات المتداولة اسهمها (64) شركة مساهمة.
ب. لم يتم التداول على أسهم (22) شركة مساهمة لاختلاف الأسعار المعروضة عن المطلوبة
ت. يبلغ عدد الشركات الموقوفة عن التداول بقرار من هيئة الأوراق المالية (14) شركة مساهمة
 2. بلغ عدد الأسهم المتداولة أكثر من (25) مليار سهم.
 3. بلغت قيمة الأسهم المتداولة أكثر من (36) مليار دينار.
 4. بلغ عدد الصفقات المنفذة (14311) صفقة.
 5. اغلق مؤشر أسعار الأسهم المتداولة في سوق العراق للأوراق المالية ISX60 في اخر جلسة من شهر حزيران الحالي على 574.27 نقطة
- يوضح الجدول رقم (1) مؤشرات التداول والتعامل بالأسهم حسب جلسات التداول خلال شهر حزيران 2022

جدول رقم (1) مؤشرات التداول بالأسهم حسب ايام التداول لشهر حزيران 2022

مؤشر السوق	الشركات المدرجة	الشركات المتداولة	الصفقات	القيمة المتداولة	عدد الاسهم المتداولة	الجلسات
571.990	103	37	583	1,383,272,625	936,581,064	01/06/2022
571.620	103	35	609	2,114,736,097	1,223,277,941	02/06/2022
566.210	103	41	666	1,838,191,418	1,107,824,963	05/06/2022
576.290	103	36	786	1,758,402,054	1,659,500,192	06/06/2022
568.780	103	36	685	1,590,853,733	1,521,915,345	07/06/2022
575.260	103	38	840	2,420,076,214	1,846,427,273	08/06/2022
587.100	103	41	922	2,932,513,661	2,747,396,619	09/06/2022
588.140	103	33	508	1,068,619,920	1,140,099,131	12/06/2022
584.450	103	41	594	1,288,301,198	1,142,408,396	13/06/2022
586.480	103	38	705	1,749,602,961	1,364,753,650	14/06/2022
587.530	103	33	587	1,754,424,237	1,407,911,934	15/06/2022
588.740	103	31	601	1,362,851,950	1,656,610,753	16/06/2022
581.840	103	36	644	979,092,428	565,564,895	19/06/2022
582.510	103	35	581	821,348,665	370,144,026	20/06/2022
582.040	103	37	652	1,322,625,785	530,954,860	21/06/2022
582.170	103	43	885	2,407,965,729	1,306,226,409	22/06/2022
581.160	103	39	684	1,489,340,744	1,337,405,496	23/06/2022
579.080	103	41	543	571,020,118	259,019,259	26/06/2022
579.120	103	39	523	1,170,529,535	505,649,913	27/06/2022
578.860	103	36	570	1,663,669,512	992,103,136	28/06/2022
575.840	103	39	662	1,636,632,500	1,017,973,063	29/06/2022
574.270	103	37	481	3,127,769,330	880,579,852	30/06/2022
574.270	103	64	14311	36,451,840,414	25,520,328,170	المجموع

ويوضح جدول رقم (2) مؤشرات التداول للأجانب بيعا وشراء حسب جلسات التداول لشهر حزيران 2022

جدول رقم (2)
مؤشرات التداول بالأسهم للأجانب حسب جلسات التداول خلال شهر حزيران 2022

الشركات المتداولة	العقود المنفذة بيع	القيمة / بيع	عدد الاسهم/ بيع	الشركات المتداولة شراء	العقود المنفذة شراء	القيمة / شراء	عدد الاسهم / شراء	الجلسات
6	73	185,903,848	86,776,315	3	16	29,955,000	125,000,000	01/06/2022
5	189	501,597,158	159,685,890	3	52	271,721,333	228,900,000	02/06/2022
10	160	147,939,603	98,444,894	3	30	27,767,764	38,880,355	05/06/2022
6	73	104,277,124	30,880,651	2	9	367,636,223	53,246,879	06/06/2022
5	44	136,249,929	122,658,847	5	43	200,203,621	308,015,000	07/06/2022
6	176	751,459,181	348,177,059	3	150	1,174,328,582	941,488,217	08/06/2022
6	90	272,590,026	179,995,164	7	108	1,225,271,182	909,957,179	09/06/2022
5	19	26,688,732	17,446,448	2	26	83,477,357	64,250,000	12/06/2022
4	23	22,244,543	5,864,006	0	0	0	0	13/06/2022
6	42	159,666,379	115,659,000	4	53	485,190,714	372,632,880	14/06/2022
6	58	222,002,785	146,507,311	3	50	564,749,136	320,000,000	15/06/2022
5	31	50,884,680	21,160,000	4	21	78,508,500	189,250,000	16/06/2022
6	56	147,173,800	39,431,546	1	4	9,000,000	50,000,000	19/06/2022
6	54	133,078,418	86,875,429	2	28	145,752,300	100,801,000	20/06/2022
6	69	126,645,694	90,825,534	3	21	385,487,086	100,512,204	21/06/2022
9	114	430,797,824	227,513,048	2	34	352,243,200	253,330,000	22/06/2022
8	87	254,395,223	411,976,130	1	9	97,665,397	75,000,000	23/06/2022
6	47	86,083,513	59,779,129	0	0	0	0	26/06/2022
7	64	154,061,206	108,693,000	2	11	397,188,716	120,000,000	27/06/2022
5	140	668,323,450	178,123,200	2	32	616,671,177	475,650,000	28/06/2022
7	89	474,540,788	236,294,943	1	17	204,658,968	157,056,487	29/06/2022
5	27	100,672,133	59,891,854	3	51	252,850,591	187,029,679	30/06/2022
17	1725	5,157,276,037	2,832,659,398	8	765	6,970,326,846	5,070,999,880	المجموع

من الجدول رقم (1) يظهر الآتي:

1. بلغ متوسط عدد الأسهم المتداولة أكثر من مليار سهم كمعدل للجلسة الواحدة.
2. وبلغت قيمة الأسهم المتداولة أكثر من مليار وستمائة مليون دينار كمعدل للجلسة الواحدة
3. اغلق مؤشر السوق ISX60 على 571.990 نقطة في اول جلسة من الشهر. ثم بدأ بالارتفاع التدريجي ليصل الى اعلى حد له في جلسة 2022/6/16 عندما اغلق على 588.740 نقطة ثم عاد لينخفض تدريجيا ليغلق في اخر جلسة على 574.270 نقطة وهي اعلى من اغلاقات الأسبوع الأول بنسبة 0.39%.

من الجدول رقم (2) يظهر لنا الآتي:

1. بلغ عدد الأسهم المشترية من قبل الأجانب 5 مليار سهم بقيمة أكثر من 6 مليار دينار من خلال تنفيذ 765 عقد
2. بلغ عدد الأسهم المباعة من قبل الأجانب 2 مليار سهم بقيمة أكثر من 5 مليار دينار من خلال تنفيذ 1725 عقد.
3. تركز التداول للأجانب على الشركات مصرف بغداد، المصرف الاهلي العراق، شركة اسيا سيل للاتصالات ، بغداد للمشروبات الغازية

لمتابعة نشرات وتقارير مؤشرات التداول في الشراء والبيع اليومية متابعة الموقع الالكتروني لسوق العراق للأوراق المالية www.isx-iq.net

ويوضح الجدول رقم (3) أسعار الأسهم المتداولة خلال شهر حزيران وتتضمن أسعار الافتتاح والاعلاق ومعدل السعر واعلى سعر وادنى سعر تحققت في التداول بالإضافة الى عدد الصفقات المنفذة

جدول رقم (3)

أسعار اسهم الشركات المتداولة ونسب التغير في السعر لشهر حزيران 2022

الصفقات	التغير %	سعر اغلاق الشهر السابق	سعر الاغلاق	معدل السعر	ادنى سعر	اعلى سعر	سعر الافتتاح	اسم الشركة
257	-1.85	0.540	0.530	0.540	0.530	0.570	0.540	المصرف التجاري
877	4.84	1.240	1.300	1.280	1.200	1.340	1.220	مصرف بغداد
40	-20.37	0.540	0.430	0.470	0.430	0.540	0.530	المصرف العراقي الاسلامي
157	0.00	0.180	0.180	0.180	0.180	0.190	0.190	مصرف الشرق الاوسط
47	0.00	0.280	0.280	0.280	0.280	0.300	0.280	مصرف الاستثمار العراقي
849	33.66	1.010	1.350	1.210	0.980	1.430	1.010	المصرف الاهلي العراقي
770	31.58	0.190	0.250	0.240	0.190	0.290	0.200	مصرف سومر التجاري
156	-6.25	0.160	0.150	0.150	0.150	0.170	0.150	مصرف الخليج التجاري
277	15.00	0.200	0.230	0.250	0.200	0.280	0.200	مصرف الموصل للاستثمار
3	0.00	1.300	1.300	1.300	1.300	1.300	1.300	مصرف كوردستان
20	7.50	0.400	0.430	0.430	0.400	0.440	0.400	مصرف اشور
129	-6.52	0.460	0.430	0.450	0.430	0.500	0.460	مصرف المنصور
347	-20.00	0.100	0.080	0.090	0.080	0.100	0.100	المصرف المتحد
20	-7.32	0.410	0.380	0.430	0.380	0.450	0.440	مصرف ايلاف الاسلامي
1	0.00	1.000	1.000	1.000	1.000	1.000	1.000	مصرف عبر العراق للاستثمار
24	0.00	2.290	2.290	2.290	2.290	2.290	2.290	مصرف جيهان الاسلامي
3	-9.09	0.770	0.700	0.700	0.700	0.750	0.750	مصرف الطيف الاسلامي
30	-5.41	0.370	0.350	0.360	0.350	0.380	0.370	مصرف الائتمان العراقي
50	-7.41	0.270	0.250	0.250	0.150	0.290	0.220	مصرف الاتحاد العراقي
13	-11.11	0.270	0.240	0.240	0.240	0.270	0.270	مصرف العطاء الاسلامي
78	0.00	1.700	1.700	1.700	1.700	1.700	1.700	المصرف الدولي الاسلامي
2297	0.97	7.250	7.320	7.280	7.050	7.580	7.300	اسيا سيل للاتصالات
6	-3.83	2.350	2.260	2.200	2.190	2.260	2.190	الخاتم للاتصالات
31	9.09	0.550	0.600	0.590	0.550	0.600	0.550	الامين للتأمين
31	68.00	0.250	0.420	0.300	0.260	0.420	0.260	الخليج للتأمين
11	41.03	0.390	0.550	0.550	0.450	0.550	0.450	دار السلام للتأمين
3	-10.00	0.500	0.450	0.450	0.450	0.500	0.500	الاهلية للتأمين
4	37.14	0.700	0.960	0.960	0.800	0.960	0.800	الحمراء للتأمين

تابع جدول رقم (3)

أسعار اسهم الشركات المتداولة ونسب التغير في السعر لشهر حزيران 2022

الصفقات	التغير %	سعر اغلاق الشهر السابق	سعر اغلاق الشهر الحالي	معدل سعر الشهر الحالي	ادنى سعر	اعلى سعر	سعر الافتتاح	اسم الشركة
3	-9.09	0.550	0.500	0.500	0.500	0.550	0.550	الامين للاستثمار المالي
7	55.00	0.200	0.310	0.310	0.200	0.310	0.200	الزوراء للاستثمار المالي
424	3.32	2.710	2.800	2.800	2.710	2.870	2.710	العاب الكرخ السياحية
175	4.72	11.650	12.200	12.480	11.650	13.000	11.650	الموصل لمدن الألعاب
710	48.20	3.340	4.950	3.940	3.200	4.960	3.230	المعمورة العقارية
1	0.00	1.500	1.500	1.500	1.500	1.500	1.500	الامين للاستثمارات العقارية
167	50.00	0.360	0.540	0.450	0.350	0.560	0.360	النخبة للمقاولات العامة
262	17.86	28.000	33.000	31.650	28.200	35.250	28.200	بغداد العراق للنقل العام
221	0.00	2.500	2.500	2.510	2.410	2.670	2.500	المنصور للصناعات الدوائية
62	-2.93	6.490	6.300	6.090	5.600	6.320	6.250	الخيطة الحديثة
57	-1.81	16.600	16.300	16.580	16.300	16.700	16.550	العراقية للسجاد والمفروشات
1,536	-3.28	4.270	4.130	4.080	3.890	4.220	4.150	بغداد للمشروبات الغازية
108	-12.28	1.140	1.000	1.020	1.000	1.100	1.030	العراقية لتصنيع التمرور
181	-12.94	0.850	0.740	0.800	0.730	0.860	0.850	الهلال الصناعية
118	0.00	2.350	2.350	2.330	2.250	2.450	2.330	الصناعات الكيماوية والبلاستيكية
135	-4.64	1.510	1.440	1.470	1.440	1.510	1.500	الكندي لللقاحات البيطرية
9	-1.08	4.650	4.600	4.600	4.600	4.600	4.600	العراقية للاعمال الهندسية
16	-8.70	2.300	2.100	2.180	2.100	2.300	2.300	طريق الخازر المواد الانشائية
79	0.00	2.050	2.050	2.120	2.010	2.250	2.150	المعدنية والدراجات
194	-29.96	9.280	6.500	6.950	5.880	8.360	8.360	انتاج الالبسة الجاهزة
38	-3.09	0.970	0.940	0.940	0.900	0.970	0.950	صناعة وتجارة الكارتون
472	4.12	3.400	3.540	3.540	3.320	3.880	3.400	الفلوجة لانتاج المواد الانشائية
33	17.93	1.450	1.710	1.710	1.600	1.710	1.600	الوطنية لصناعات للاثاث المنزلي
402	-11.88	8.500	7.490	7.800	7.290	9.200	8.500	فنادق عشتار
41	0.59	85.000	85.500	85.750	85.000	92.000	85.000	فندق بابل
94	-1.23	8.100	8.000	7.910	7.700	8.100	8.050	فندق بغداد
97	2.59	10.040	10.300	11.760	9.100	12.250	11.040	الوطنية للاستثمارات السياحية
47	10.53	0.950	1.050	0.940	0.800	1.080	0.930	فنادق كربلاء
48	9.49	13.700	15.000	14.050	13.500	15.000	13.500	فنادق المنصور
76	0.00	13.500	13.500	13.750	13.000	14.500	13.500	فندق السدير
47	-13.47	9.500	8.220	8.220	7.200	9.500	8.800	فندق آشور
12	-10.64	0.940	0.840	0.870	0.840	0.900	0.900	الاهلية للانتاج الزراعي
7	0.00	8.250	8.250	8.250	8.250	8.250	8.250	الشرق الاوسط للاسماك
1708	2.33	10.750	11.000	10.540	9.850	11.250	10.500	العراقية لانتاج البذور
156	9.38	4.800	5.250	5.320	4.800	5.500	4.800	انتاج وتسويق اللحوم
37	4.76	21.000	22.000	21.510	20.750	24.000	21.000	تسويق المنتجات الزراعية

- من الجدول رقم (3) يظهر الآتي:
1. بلغ عدد الشركات المتداولة (64) شركة مساهمة
 - أ. تداول اسهم (21) مصرف من اصل (43) مصرف مدرج
 - ب. تداول اسهم (2) شركة اتصالات من اصل (2) شركة مدرجة
 - ت. تداول اسهم (5) شركات تأمين من اصل (5) شركات تأمين مدرجة
 - ث. تداول اسهم (2) شركة استثمار من اصل (6) شركات استثمار مدرجة
 - ج. تداول اسهم (6) شركات خدمية من اصل (10) شركات خدمية مدرجة
 - ح. تداول اسهم (15) شركة صناعية من اصل (20) شركة صناعية مدرجة
 - خ. تداول اسهم (8) شركات فنادق وسياحية من اصل (10) شركات سياحية مدرجة
 - د. تداول اسهم (5) شركات زراعية من اصل (7) شركات زراعية مدرجة
 2. بلغ عدد الشركات التي ارتفعت اسعار اسهمها (25) شركة هي:

الخليج للتأمين ، الزوراء للاستثمار المالي ، النخبة للمقاولات العامة ، المعمورة العقارية ، دارالسلام للتأمين ، الحمراء للتأمين ، المصرف الاهلي ، مصرف سوم ، صناعات الاثاث المنزلي ، بغداد العراق للنقل العام ، مصرف الموصل ، فنادق كربلاء ، فندق المنصور ، انتاج وتسويق اللحوم ، الامين للتأمين ، مصرف اشور ، مصرف بغداد ، تسويق المنتجات الزراعية ، الموصل لمدن الالعاب ، الفلوجة الانشائية ، الاستثمارات السياحية ، البذور العراقية ، اسيا سيل للاتصالات ، فندق بابل .
 3. بلغ عدد الشركات التي انخفضت اسعار اسهمها (27) شركة هي:

الالبسة الجاهزة ، المصرف الاسلامي ، المصرف المتحد ، فندق اشور ، الهلال الصناعية ، التمور العراقية ، فنادق عشتار ، مصرف العطاء ، الاهلية الزراعية ، الاهلية للتأمين ، مصرف الطيف ، الامين للاستثمار المالي ، الخازر الانشائية ، مصرف الاتحاد ، مصرف ايلاف ، مصرف المنصور ، مصرف الخليج ، مصرف الائتمان ، الكندي للقاحات البيطرية ، الخاتم للاتصالات ، بغداد غازية ، صناعة الكارتون ، الخياطة الحديثة ، المصرف التجاري ، السجاد والمفروشات ، فندق بغداد ، الاعمال الهندسية.
 4. بلغ عدد الشركات التي تداولت بنفس معدلات اسعار اسهمها (12) شركة هي:

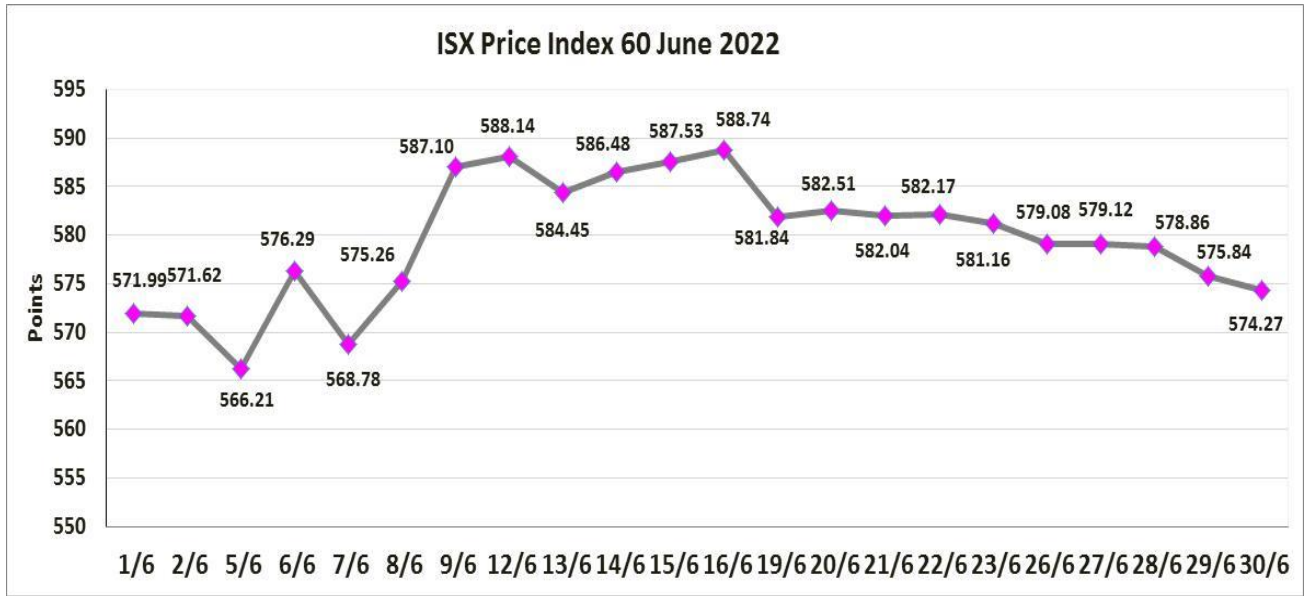
مصرف الشرق الاوسط ، مصرف الاستثمار ، مصرف كوردستان ، مصرف عبر العراق ، مصرف جيهان ، المصرف الدولي الاسلامي ، الامين العقارية ، المنصور الدوائية ، الصناعات الكيماوية ، المعدنية والدراجات ، فندق السدير ، اسماك الشرق الاوسط

مؤشر ISX60

اقفل مؤشر أسعار الأسهم المتداولة ISX60 في اول جلسة من شهر حزيران على 571 نقطة والذي واقفل في اخر جلسة من الشهر على 574 نقطه وحقق المؤشر تغيرات مختلفة في الارتفاع والانخفاض كانت أدنى قيمة له 566 نقطه في جلسة 5 حزيران ثم عاود الارتفاع وسجل اعلى ارتفاع في جلسة 16 حزيران على 588 نقطة.

شكل رقم (1)

مؤشر أسعار الأسهم المتداولة ISX60 حسب جلسات التداول لشهر حزيران 2022



من اهم ما يؤثر على أسعار الأسهم المتداولة وقيمة مؤشر السوق العوامل الاتية:

- بلغ عدد الشركات المساهمة التي قدمت الإفصاح السنوي كما في 2021/12/31 لغاية نهاية شهر حزيران الحالي (55) شركة مساهمة وفقا للتوقيتات الرسمية في قانون الشركات ووفقا لتعليمات الإفصاح. وهذا قد يعرض الشركات الأخرى المتأخرة في تقديم الإفصاح الى الغرامات والعقوبات الإدارية من قبل الجهات الرقابية لذلك يبدأ التداول على مثل تلك الشركات بالانكماش تدريجيا لحين تقديم الإفصاح.
- تحقيق فائض قابل للتوزيع وإقرار توزيع مقسوم الأرباح من قبل إدارة الشركة المساهمة من عدمه - وقد اقرت (8) شركات مساهمة فقط توزيع مقسوم أرباح خلال النصف الأول 2022 عن مركزها المالي السابق. وهذا مؤشر على قدرة الشركة على تحقيق العوائد وجذب المستثمرين الجدد وتحقيق دخل للمساهمين.

مؤشرات تداول السندات الحكومية - بناء -

1. سندات الاصدارية الأولى - بناء - تم اصدارها بفئتين وفق الاتي:

- سند بفئة 500,000 دينار بفائدة سنوية 6% تدفع كل ستة أشهر لأجل سنتين
- سند بفئة 1,000,000 دينار بفائدة سنوية 7% تدفع كل ستة أشهر لأجل أربع سنوات
- يحتسب تاريخ الإصدار بالقيمة الاسمية للفئات أعلاه منذ تاريخ بيعها للجمهور في 2021/10/12
- تم بيع الاصدارية أعلاه بقيمة (1) ترليون دينار عراقي عن طريق المصارف العراقية المجازة.
- اشارت وزارة المالية والبنك المركزي بموجب كتبهما أعلاه على ان يتم تداول السندات بيعاً وشراءً في سوق العراق للأوراق المالية. لذلك تم ادراجها وافقا لتعليمات ادراج وايداع وتداول السندات الحكومية بقرارات من هيئة الأوراق المالية ومجلس محافظي سوق العراق للأوراق المالية.

2. سندات الاصدارية الثانية - بناء - بنفس إجراءات الاصدارية الأولى وفئاتها اعتباراً من 2021/12/20

- اجراءات ادراج وايداع وتداول السندات في سوق العراق للأوراق المالية
1. الموافقة على ادراج الاصدارية الأولى في سوق العراق للأوراق المالية وإطلاق التداول عليها بتاريخ 2022/4/18 وفقاً لقواعد التداول الالكتروني وتعليمات تداول السندات الحكومية الصادرة من السوق والهيئة
 2. الموافقة على ادراج الاصدارية الثاني وإطلاق التداول عليها بتاريخ 2022/6/1
 3. يتم التداول على السندات من خلال نظام التداول الالكتروني في السوق من خلال منصة تداول السندات وفق الاتي:
 - أ. يكون التداول وفقاً لفئة السند
 - ب. نسبة التغير في سعر السند 5% ارتفاعاً وانخفاضاً على أساس (السعر المحتسب للسند في ذلك اليوم خلال مدة الإصدار) وتوقيتات التداول على السندات تكون من الساعة (10) صباحاً ولغاية (1) بعد الظهر.
- يوضح الجدول رقم (4) تفاصيل الاصداريتين من حيث تاريخ الإصدار والفئات وتاريخ الاستحقاق لكل فئة وتاريخ استحقاق القسط الأول وأسعار الفائدة ومبلغ الفائدة اليومي ورمز كل فئة في التداول.

جدول رقم 4 معلومات الاصدارية الأولى والثانية سندات بناء

الاصدارية	الفئة	تاريخ الاصدار	نسبة الفائدة	الاجل	تاريخ الاستحقاق	فترة تسديد الفوائد	تاريخ القسط الاول
الاولى	500,000	2021/10/12	6%	سنتين	2023/10/12	كل ستة اشهر	2022/4/12
الاولى	1,000,000	2021/10/12	7%	اربع سنوات	2025/10/12	كل ستة اشهر	2022/4/12
الثانية	500,000	2021/12/19	6%	سنتين	2023/12/19	كل ستة اشهر	2022/6/19
الثانية	1,000,000	2021/12/19	7%	اربع سنوات	2025/12/19	كل ستة اشهر	2022/6/19

جدول رقم 5 التداول على - السندات - بناء/ فئة (1.000,000) دينار

ت	رقم وتاريخ العقد	رمز الفئة	السعر	عدد السندات	القيمة
1	2022-06-20	CB10	1030000	1	1030000
2	2022-06-20	CB10	1035000	1	1035000
3	2022-06-21	CB10	1040000	1	1040000
4	2022-06-22	CB10	1030000	1	1030000
	المجموع		4,135,000	4	4,135,000

لا يزال التداول ضعيفا على السندات لعدم رغبة مالكي السندات التداول عليها ورغبتهم بالاحتفاظ بها وتلقي نسب الفائدة نصف السنوية الموزعة في استحقاق التوزيع المبين في الجداول أعلاه.

ثانياً: هيئة الأوراق المالية

عقدت هيئة الأوراق المالية اجتماعات مشتركة مع مجلس محافظي سوق العراق للأوراق المالية وشاركت في الفحص والاختبارات لإطلاق منصة جديدة للتداول وأقرت إطلاق المنصة.
" منصة تداول اسهم الشركات المساهمة غير المفصحة Undisclosed Comp "

استناداً الى الامر التشريعي رقم 74 لسنة 2004 والإجراءات المتخذة وفقاً للتعليمات والقواعد الصادرة عن هيئة الأوراق المالية وسوق العراق للأوراق المالية ومن أجل حماية حقوق المساهمين في الشركات المساهمة المدرجة في سوق العراق للأوراق المالية وجذب المستثمرين المحتملين potential investors تقرر الاتي:

أولاً: إجراءات منصة تداول أسهم الشركات غير المفصحة

1. استحداث منصة لتداول أسهم الشركات المساهمة غير المفصحة Undisclosed Comp
 2. لا توجد فترة Pre-Open للسهم (جلسة تمهيدية)
 3. حدود نسبة التغير لكل جلسة 5% ارتفاعاً وانخفاضاً من سعر الإغلاق السابق.
 4. يترك السعر بنسبة تغير 50% من آخر سعر إغلاق للسهم في أول جلسة تداول في المنصة.
 5. الشركات المشمولة:
- تشمل هذه المنصة الشركات التي سبق وان قررت هيئة الأوراق المالية إيقافها عن التداول بسبب عدم تقديمها الإفصاحات المطلوبة وهي كل من:
- شركة الصناعات الالكترونية. شركة الصناعات الخفيفة. شركة البادية للنقل العام. شركة صناعة المواد الانشائية الحديثة. الشركة العراقية للنقل البري. شركة مصرف بابل. شركة الباتك للاستثمارات المالية. الشركة الحديثة للإنتاج الحيواني. شركة مصرف الشمال. شركة الخير للاستثمار المالي. الشركة العراقية لنقل المنتجات النفطية.
- ومن تقرر الهيئة مستقبلاً شموله بالتداول في هذه المنصة من الشركات المدرجة.
6. سيتم إطلاق التداول بموجب المنصة الجديدة اعتباراً من جلسة الاحد 2022/7/3
 7. على الشركات أعلاه الالتزام بما ورد في كتاب هيئة الأوراق المالية المرقم 1432/10 في 2022/6/22. وكتابها المرقم 1440/10 في 2022/6/26 والمتضمنة قيام الشركات الموقوفة

بتقديم الحد الأدنى من الإفصاح (تقرير عن وضع الشركة من تاريخ تقديم اخر بيانات مالية لغاية تاريخه/ الدعاوى القضائية/ الحجز والرهن/ أي أحداث جوهرية تؤثر على نشاط الشركة).
8. يتم تقييم التجربة والاليات بعد مضي ثلاثة أشهر من بدا التطبيق والاستفادة من الملاحظات المبينة عليها بموجب استمارة تقييم وفحص كفاءة.
ثانيا: استنادا الى ذات القرارات أعلاه ومن اجل تنشيط التداول في المنصة النظامية سيتم تعديل نسب التغير للحدود السعرية من 10% الى 15% اعتبارا من 2022/7/3.

ثالثا: مخاطر الاستثمار والتداول على اسهم الشركات غير المفصحة

استنادا الى مبادئ عمل هيئات الأوراق المالية وأسواق الأوراق المالية ومبادئ الاتحاد الدولي للهيئات فان من واجب الهيئة العراقية وسوق العراق للأوراق المالية اعلامكم الاتي:

1. يتحمل المساهم والمستثمر المحتمل - مسؤولية شراء الأسهم وبيعها على الأسهم المدرجة في منصة الشركات غير المفصحة - استنادا الى قراراته الاستثمارية.
2. تقوم شركات الوساطة بتثبيت ملاحظة في تفويض الشراء والبيع وفي اتفاقية المستثمر تتضمن عبارة اطلاق المساهم والمستثمر بما ورد أعلاه ويقر بتحملة اية مخاطر تظهر لاحقا جراء نقص المعلومات والبيانات - نقص الإفصاح - للشركات المساهمة في هذه المنصة.

أطلقت المنصة في 2022/7/3 بنجاح وبدأ التداول فيها على الشركات المشمولة مما أتاح للمساهمين والمستثمرين الفرصة للتداول أولا وتغيير محافظهم الاستثمارية والضغط على الشركات المساهمة لغرض تقديم بياناتها المالية المتأخرة.

ثالثاً: الهيئة العامة لسوق الأوراق المالية 2022/6/12

استناداً الى قانون الأسواق المالية المرقم 74 لسنة 2004 والنظام الداخلي لسوق العراق للأوراق المالية وبناءً على الدعوة الموجهة من رئيس مجلس محافظي سوق العراق للأوراق المالية الى أعضاء الهيئة العامة لسوق العراق للأوراق المالية والشركات المساهمة المنشورة في جريدة المشرق بالعدد 5104 في 2022/4/27 والموقع الالكتروني لسوق العراق للأوراق المالية.

عقدت الهيئة العامة لسوق العراق للأوراق المالية اجتماعها السنوي يوم الاحد الموافق 12 حزيران 2022 في فندق بابل.

شارك في الاجتماع رئيس هيئة الاوراق المالية وموظفو الرقابة والقانونية في هيئة الاوراق المالية ومجلس محافظي سوق العراق للأوراق المالية ومراقب الحسابات والمرشحون وعدد من الضيوف بالإضافة الى مشاركة:

أ. الهيئة العامة للشركات المساهمة بمشاركة 74 شركة مساهمة مدرجة انتخبت الهيئة العامة للشركات المساهمة ممثلها في مجلس المحافظين السيد معتز وليد احمد رئيس مجلس إدارة الشركة العراقية لإنتاج البذور.



ب. الهيئة العامة لأعضاء سوق العراق للأوراق المالية بحضور (37) عضواً من أصل (39) عضواً يمثلون شركات الوساطة العاملة في سوق العراق المالية.

اتخذت الهيئة العامة لسوق العراق للأوراق المالية القرارات الآتية:

1. المصادقة على تقرير مجلس محافظي سوق العراق للأوراق المالية لعام 2021
 2. المصادقة على الحسابات الختامية لسوق العراق للأوراق المالية كما في 2021/12/31 وتقرير مراقب الحسابات للسنة المالية المنتهية في 2021/12/31.
 3. ابراء ذمة مجلس المحافظين لدورته 2021 – 2022.
 4. الموافقة على تكليف شركة فرقد السلطان وشركاؤه لتدقيق حسابات سوق العراق للأوراق المالية لعام 2022 وفق نفس الشروط المهنية السائدة.
 5. مناقشة خطط عام 2022
 6. انتخابات مجلس المحافظين لدورته الثامنة عشرة 2022-2023.
- انتخبت الهيئة العامة الذوات المبينة أسماؤهم ادناه و تشكيله مجلس المحافظين لدورة 2022-2023

رئيس مجلس المحافظين	1. السيد ثائر عدنان هاشم
عضو / المدير التنفيذي	2. الخبير طه أحمد عبد السلام
عضو / خبير مستقل	3. أ.د. نغم حسين نعمة
عضو / خبير مستقل	4. أ.د. حمزة محمود شمخي
عضو / خبير مستقل	5. السيد محمد عبدالأمير إبراهيم
عضو / ممثل الشركات المساهمة المدرجة	6. السيد معتز وليد أحمد
عضو / خبير تكنولوجيا المعلومات	7. د. ثامر جعفر عباس
عضو / ممثل جمعية وسطاء أوراق المال	8. السيد مصطفى عادل عبد
عضو / ممثل شركات الوساطة	9. السيد نو الفقار حافظ

رابعاً: مجلس المحافظين

عقد مجلس المحافظين بدورته الجديدة 2022 – 2023 يوم 2022/6/18 واتخذ القرارات الآتية:

1. اختار المجلس أ. د. نغم نعمة بصفة نائب لرئيس مجلس المحافظين استناداً للمادة 7/2/6 من النظام الداخلي لسوق العراق للأوراق المالية

2. اختار المجلس السيد محمد عبد الأمير مقرراً للمجلس استناداً للمادة 5/6 من النظام الداخلي.

3. تشكيل لجنة الانضباط
استناداً للنظام الداخلي لسوق العراق للأوراق المالية وتعديلاته والامر الإداري بتشكيل المجلس بالأمر م م / 170 في 2022/6/16. قرر المجلس تشكيل لجنة الانضباط من الذوات:

أ. عضو المجلس السيد معتز وليد احمد	رئيساً
ب. المحامي ليث حكمت التميمي	عضو
ت. المحامية دلال حيدر حسون	عضو

4. تشكيل لجنة ادراج الشركات المساهمة

أ. د. نغم حسين	رئيساً
ب. د. حمزة محمود الزبيدي	عضو
ت. الخبير محمد عبد الأمير	عضو
ث. الخبير جيمي افهم	عضو

5. تشكيل لجنة الانظمة الالكترونية من الذوات

أ. الخبير طه احمد عبد السلام	رئيساً
ب. د. ثامر جعفر عباس	عضو
ت. الخبير يونس صادق جعفر	عضو

6. تشكيل لجنة تطوير الموقع الالكتروني للسوق واستخدام APP الهاتف النقال للبيانات والمعلومات والتدريب الرقمي. من الذوات

- أ. السيد ثائر عدنان هاشم رئيساً
 ب. الخبير طه احمد عبد السلام عضو
 ت. د. ثامر جعفر عباس عضو
 ث. الخبير يونس صادق جعفر عضو
 ج. الخبير جيمي افهم عضو

7. تشكيل لجنة تحليل مؤشرات التداول من الذوات وتقديم تقريرها وملاحظاتها والمقترحات

- أ. د. حمزة محمود الزبيدي رئيساً
 ب. د. نغم حسين نعمة عضو
 ت. السيد مصطفى عادل عضو
 ث. الخبير محمد عبد الأمير عضو
 ج. الخبير جيمي افهم عضو مديرة العلاقات العامة

8. لجنة تطوير النظم الالكترونية والتعاون مع البورصة المصرية.

- أ. السيد ثائر عدنان هاشم رئيساً ورئيس المجلس
 ب. الخبير طه احمد عبد السلام عضو المدير التنفيذي
 ت. د. ثامر جعفر عباس عضو خبير مستقل
 ث. السيد ذو الفقار حافظ عضو ممثل شركات الوساطة
 ج. السيد مصطفى عادل عضو ممثل جمعية الوسطاء
 ح. الخبير يونس صادق جعفر عضو مدير الانظمة الالكترونية

9. استبيان مؤسسة FTSE

لغرض الانضمام الى قاعدة بيانات مؤشر الأسواق الناشئة FTSE وافق المجلس على تكليف إدارة السوق وهم المدير التنفيذي الخبير طه احمد عبد السلام ومدير الأنظمة الالكترونية الخبير يونس صادق ومدير الرقابة على التداول السيد باسم حسن ومسؤولة العلاقات مع الأسواق والاتحادات السيدة شهد عماد بأعداد الإجابات على الاستبيان المطلوب. اسوة بالأسواق المالية العربية.

10. رخصة الحافظ الأمين

استنادا الى الموافقات الصادرة من هيئة الأوراق المالية/ المبدئية والمشروطة على طلبات الحافظ الأمين المقدمة من المصارف المبينة ادناه:

- أولاً: طلب مصرف ايلاف الإسلامي
 ثانياً: طلب المصرف الاهلي العراقي
 ثالثاً: طلب مصرف التنمية الدولي
 رابعاً: طلب مصرف العراقي الإسلامي

تم إقرار خطة عمل وإجراءات من قبل هيئة الأوراق المالية ومجلس المحافظين لغرض تنفيذها من قبل المصارف أعلاه بالتعاون مع البنك المركزي العراقي وهيئة الأوراق المالية وسوق العراق للأوراق المالية

- أ. استحصال موافقة البنك المركزي العراقي على تقديم خدمة الحفظ الأمين الى جانب أنشطة المصرف.
- ب. تقديم معلومات نماذج الترخيص ومحضر اجتماع مجلس الإدارة بالموافقة على تقديم خدمة الحافظ الأمين والالتزام بتنفيذ المتطلبات.
- ت. تقديم نموذج معلومات الإدارة ونموذج معلومات المساهمين
- ث. الموافقة على تنفيذ اتفاقية (الحافظ الأمين - المستثمر)
- ج. تهيئة مكان مخصص لخدمات الحافظ الأمين في مقر المصرف ومنفصل عنه.
- ح. تسمية موظفي مكتب الحافظ الأمين.
- خ. قيام قسم الأنظمة الالكترونية بتنصيب البرمجيات الخاصة بالحافظ الأمين على حاسبات الحافظ الامين.
- د. ربط شبكة الاتصال Network بين الحافظ الأمين وسوق العراق للأوراق المالية على المنظومة الالكترونية.
- ذ. الالتزام بالتدريب والاختبار بعد التدقيق الاولي على ما ورد اعلاه
- ر. قيام اللجنة المختصة بتدقيق تنفيذ التفاصيل اعلاه واية متطلبات أخرى.

خامسا: مؤشرات مركز الإيداع لشهر حزيران 2022

1. بلغ عدد الاسهم المودعة (8,032,558,036) سهم.
2. تنفيذ (201) امر فتح حساب جديد مقسمة كالاتي:
أ- الأشخاص العراقيين (196) حساب.
ب- الشركات (5) حساب.
3. الرهن والحجز
أ- تنفيذ (51) عملية رهن وحجز بعدد أسهم (34,466,846,938) سهم.
ب - تنفيذ (20) عملية رفع رهن وحجز بعدد أسهم (1,751,254,238) سهم.
4. تنفيذ (421) عملية إرثية وتنازل عائلي بعدد أسهم (237,802,670) سهم مقسمة على أسهم (33) شركة.
5. تزويد (12) شركة مساهمة ودائرة تسجيل الشركات قبل (3) ايام من تاريخ اجتماع الهيئة العامة للشركة بنسخة الكترونية من سجل المساهمين كما في اخر جلسة تداول وفقا للتعليمات.

سادسا: اخبار الشركات المساهمة

أ. اخبار الشركات المساهمة وقرارات الهيئات العامة.

1. الامين للاستثمار المالي

- قررت الهيئة العامة للشركة في الاجتماع المنعقد بتاريخ 2022/5/30 الاتي:
- المصادقة على الحسابات الختامية للسنة المالية المنتهية في 2021/12/31
- المصادقة على معالجة العجز المتراكم من الاحتياطي
- عدم توزيع الارباح وذلك لغرض معالجة جزء من العجز.
إطلاق التداول على أسهم الشركة في جلسة 2022/6/1 بعد استلام محضر اجتماع الهيئة العامة غير المصدق استنادا لتعليمات رقم 2 لسنة 2015.

2. اسماك الشرق الاوسط

- قررت الهيئة العامة للشركة في الاجتماع المنعقد بتاريخ 2022/5/26 الاتي:
- انتخاب خمسة اعضاء اصليين ومثلهم احتياطي.
إطلاق التداول على أسهم الشركة في جلسة 2022/6/8 بعد استلام محضر اجتماع الهيئة العامة غير المصدق استنادا لتعليمات رقم 2 لسنة 2015.

3. مصرف الجنوب الاسلامي

- قررت الهيئة العامة للشركة في الاجتماع المنعقد بتاريخ 2022/5/30 الاتي:
- المصادقة على الحسابات الختامية للسنة المالية المنتهية في 2021/12/31 .
- عدم توزيع الارباح وتدويرها الى الفائض المتراكم
إطلاق التداول على أسهم الشركة في جلسة 2022/6/14 بعد استلام محضر اجتماع الهيئة العامة غير المصدق استنادا لتعليمات رقم 2 لسنة 2015.

4. مصرف المشرق العربي الاسلامي

قررت الهيئة العامة للشركة في الاجتماع المنعقد بتاريخ 2022/6/12 الاتي:
- انتخاب مجلس ادارة من (7) أعضاء اصليين ومثلهم إحتياط .
إطلاق التداول على أسهم الشركة في جلسة 2022/6/15 بعد استلام محضر اجتماع الهيئة العامة غير المصدق استنادا لتعليمات رقم 2 لسنة 2015.

5. مصرف عبر العراق

قررت الهيئة العامة للشركة في الاجتماع المنعقد بتاريخ 2022/6/9 الاتي:
- المصادقة على الحسابات الختامية للسنة المالية المنتهية في 2021/12/31 .
- مناقشة توزيع الارباح لسنة 2021 حيث حقق المصرف عجز بمبلغ (2,171,795,000).
- تدوير مبلغ العجز المتحقق الى رصيد الفائض المتراكم.
إطلاق التداول على أسهم الشركة في جلسة 2022/6/16 بعد استلام محضر اجتماع الهيئة العامة غير المصدق استنادا لتعليمات رقم 2 لسنة 2015.

6. مصرف زين العراق الاسلامي

قررت الهيئة العامة للشركة في الاجتماع المنعقد بتاريخ 2022/5/25 الاتي:
- المصادقة على الحسابات لحسابات الختامية للسنة المالية المنتهية في 2017/12/31 ، 2018/12/31 ، 2019/12/31 ، 2020/12/31 .
إطلاق التداول على أسهم الشركة في جلسة 2022/6/19 بعد استلام محضر اجتماع الهيئة العامة غير المصدق استنادا لتعليمات رقم 2 لسنة 2015.

7. الامين للاستثمارات العقارية

قررت الهيئة العامة للشركة في الاجتماع المنعقد بتاريخ 2022/6/15 الاتي:
- المصادقة على الحسابات لحسابات الختامية للسنة المالية المنتهية في 2021/12/31 .
- تنزيل مبلغ قدره (119.071.653) دينار نتيجة التحاسب الضريبي للسنوات من 2012 الى 2020 من الارباح المتراكمة وتدوير باقي الارباح الى السنة القادمة.
إطلاق التداول على أسهم الشركة في جلسة 2022/6/20 بعد استلام محضر اجتماع الهيئة العامة غير المصدق استنادا لتعليمات رقم 2 لسنة 2015.

8. مصرف المنصور

قررت الهيئة العامة للشركة في الاجتماع المنعقد بتاريخ 2022/6/8 الاتي:
- المصادقة على الحسابات لحسابات الختامية للسنة المالية المنتهية في 2021/12/31 .
- توزيع ارباح بنسبة (4%) من راس المال.
إطلاق التداول على أسهم الشركة في جلسة 2022/6/22 بعد استلام محضر اجتماع الهيئة العامة غير المصدق استنادا لتعليمات رقم 2 لسنة 2015.

9. مصرف الطيف الاسلامي

قررت الهيئة العامة للشركة في الاجتماع المنعقد بتاريخ 2022/6/12 الاتي:
- المصادقة على الحسابات لحسابات الختامية للسنة المالية المنتهية في 2021/12/31 .
- تدوير الارباح الى السنة القادمة
- المصادقة على تعديل المادة الخامسة بزيادة أعضاء مجلس الادارة إلى (7) أعضاء اصليين ومثلهم إحتياط.
إطلاق التداول على أسهم الشركة في جلسة 2022/6/22 بعد استلام محضر اجتماع الهيئة العامة غير المصدق استنادا لتعليمات رقم 2 لسنة 2015.

10. مصرف أمين العراق الاسلامي

- قررت الهيئة العامة للشركة في الاجتماع المنعقد بتاريخ 2022/6/5 الاتي:
- زيادة راس مال الشركة بمبلغ (50) مليار دينار وفق المادة (55/أولاً) المصادقة على تعديل المادة الخامسة بزيادة أعضاء مجلس الإدارة إلى (7) أعضاء أصليين ومثلهم احتياط.
 - إطلاق التداول على أسهم الشركة في جلسة 2022/6/23 بعد استلام محضر اجتماع الهيئة العامة غير المصدق استناداً لتعليمات رقم 2 لسنة 2015.

11. فندق السدير

- قررت الهيئة العامة للشركة في الاجتماع المنعقد بتاريخ 2022/6/15 الاتي:
- المصادقة على الحسابات لحسابات الختامية للسنة المالية المنتهية في 2018/12/31 و 2019/12/31.
 - انتخاب مجلس إدارة من (5) أعضاء أصليين ومثلهم احتياط .
 - إطلاق التداول على أسهم الشركة في جلسة 2022/6/27 بعد استلام محضر اجتماع الهيئة العامة غير المصدق استناداً لتعليمات رقم 2 لسنة 2015.

12. مصرف العالم الاسلامي

- قررت الهيئة العامة للشركة في الاجتماع المنعقد بتاريخ 2022/3/3 الاتي:
- المصادقة على زيادة راس المال من (250) مليار دينار الى (265) مليار دينار اي بمبلغ (15) مليار دينار.
 - انتخابات تكميلية عضو واحد و(7) اعضاء احتياط .
 - إطلاق التداول على أسهم الشركة في جلسة 2022/6/28 بعد استلام محضر اجتماع الهيئة العامة غير المصدق استناداً لتعليمات رقم 2 لسنة 2015.

13. الاستثمارات السياحية

- قررت الهيئة العامة للشركة في الاجتماع (المؤجل) المنعقد بتاريخ 2022/6/26 الاتي:
- المصادقة على الحسابات لحسابات الختامية للسنة المالية المنتهية في 2020/12/31.
 - توزيع ارباح بنسبة (24%) من راس المال.
 - تم اقالة مجلس الإدارة .
 - انتخاب (4) أعضاء أصليين ومثلهم احتياط.
 - إطلاق التداول على أسهم الشركة في جلسة 2022/6/29 بعد استلام محضر اجتماع الهيئة العامة غير المصدق استناداً لتعليمات رقم 2 لسنة 2015.

14. الامين للتأمين

- قررت الهيئة العامة للشركة في الاجتماع (المؤجل) المنعقد بتاريخ 2022/6/27 الاتي:
- المصادقة على الحسابات لحسابات الختامية للسنة المالية المنتهية في 2020/12/31.
 - زيادة رأسمال الشركة من (4,690,108,076) الى (5) مليار دينار وفق المادة (55/ ثانياً) من قانون الشركات.
 - انتخاب (5) أعضاء أصليين ومثلهم احتياط.
 - إطلاق التداول على أسهم الشركة في جلسة 2022/7/3 بعد استلام محضر اجتماع الهيئة العامة غير المصدق استناداً لتعليمات رقم 2 لسنة 2015.

15. فنادق عشتار

انتهاء اجراءات زيادة رأس مال الشركة من (3.500) مليار الى (7) مليار دينار اي بنسبة (100%) وفق المادة (ثانياً/55) من قانون الشركات، و صدور مصادقة دائرة تسجيل الشركات بكتابها المرقم ش/ 18762 في 24/5/2022
تم ادراج اسهم زيادة رأسمال الشركة في مركز الإيداع واطلاق التداول عليها اعتباراً من جلسة الاثنين الموافق 2022/6/9.

الاحداث الجوهرية

1. انتاج الالبسة الجاهزة

إنخفاض سعر سهم الشركة لجلستين متتاليتين بكامل حدود نسبة التغير لجلستين 5/31 و 2022/6/1، قدمت الشركة افصاح بوجود اكتتاب لمساهمي الشركة اعتباراً من 2022/5/29 المتضمن زيادة رأس مال الشركة من (1.593.300.000) دينار الى (3.186.600.000) بنسبة (100%) وفق المادة (55/اولاً) من قانون الشركات.

2. الاستثمارات السياحية

إرتفع سعر سهم الشركة لجلستين متتاليتين بكامل حدود نسبة التغير لجلستين 5/31 و 2022/6/1، قدمت الشركة افصاح بعدم وجود احداث جوهرية.

3. الزوراء للاستثمار المالي

إرتفع سعر سهم الشركة لجلستين متتاليتين بكامل حدود نسبة التغير لجلستين 6/16 و 2022/6/21، قدمت الشركة افصاح بعدم وجود احداث جوهرية.

4. مصرف الاتحاد العراقي

إرتفع سعر سهم الشركة لجلستين متتاليتين بكامل حدود نسبة التغير لجلستين 6/21 و 2022/6/22، قدمت الشركة افصاح بعدم وجود احداث جوهرية.

5. النخبة للمقاولات العامة

إرتفع سعر سهم الشركة لجلستين متتاليتين بكامل حدود نسبة التغير لجلستين 6/21 و 2022/6/22، قدمت الشركة افصاح بعدم وجود احداث جوهرية.

6. الخليج للتأمين

إرتفع سعر سهم الشركة لجلستين متتاليتين بكامل حدود نسبة التغير لجلستين 6/29 و 2022/6/30، قدمت الشركة افصاح بعدم وجود احداث جوهرية.

ب. الإفصاح السنوي للشركات المساهمة البيانات المالية 2021

قدمت (55) شركة مساهمة البيانات المالية والحسابات الختامية كما في 2021/12/31 لغاية نهاية الشهر الحالي تم نشرها على الموقع الإلكتروني لسوق العراق للأوراق المالية والشركات هي: مصرف عبر العراق، مصرف بغداد، المصرف الاهلي العراقي، مصرف المنصور للاستثمار، مصرف الثقة الدولي، مصرف الاتحاد العراقي، مصرف جيهان الاسلامي، مصرف نور العراق الاسلامي، المصرف الدولي الاسلامي، مصرف الطيف الاسلامي، مصرف الجنوب، المصرف التجاري العراقي، المصرف العراقي الاسلامي، مصرف الاستثمار العراقي، مصرف ايلاف الاسلامي، المصرف الوطني الاسلامي، مصرف الائتمان، مصرف اسيا العراق، مصرف القرطاس، مصرف المشرق العربي الاسلامي، مصرف سومر التجاري، مصرف العربية الاسلامي، مصرف الخليج التجاري، مصرف الموصل، مصرف المستشار الاسلامي، مصرف الفايض الاسلامي، مصرف الاقليم التجاري، شركة اسيا سيل للاتصالات، شركة الخاتم للاتصالات، الامين للتأمين، الاهلية للتأمين، دار السلام للتأمين، الامين للاستثمار المالي، بين النهرين للاستثمارات المالية، الزوراء للاستثمار المالي، شركة بغداد للمشروبات الغازية، المنصور للصناعات الدوائية، الخياطة الحديثة، العراقية للسجاد والمفروشات، المواد الانشائية الحديثة، بغداد لصناعة مواد التغليف، الصناعات الكيماوية العصرية، الخازر للمواد الانشائية، الوطنية لصناعات الاثاث المنزلي، بغداد العراق للنقل العام، النخبة للمقاولات العامة، الامين للاستثمارات العقارية، المعمورة العقارية، الموصل لمدن الالعاب، ابداع الشرق الاوسط، سد الموصل السياحية، فندق بابل، فنادق كربلاء، الريباس للدواجن والاعلاف، العراقية لتسويق المنتجات الزراعية.

Monthly Trading Bulletin June 2022 حزيران لشهر المالية للوراق العراقية لسوق الاسهم في الشهرية لتداول الاسهم في سوق العراق للوراق المالية لشهر حزيران 2022

Company name	عدد ايام التداول Trading days	القيمة المتداولة Traded Value	عدد الاسهم المتداولة Traded Volume	الصفقات No. of Trades	التغير % Change %	سعر الاغلاق السابق Previous Cio. Price	سعر الاغلاق Closing Price	معدل السعر الحالي Average Price	الذي سعر Low Price	اعلى سعر High Price	سعر الافتتاح Opening Price	رمز الشركة Code	اسم الشركة
BANKS SECTOR													
Commercial Bank of Iraq	20	151,438,001	281,150,619	257	-1.85	0.540	0.530	0.540	0.530	0.570	0.540	BCOI	المصرف التجاري
Bank of Baghdad	22	6,137,059,553	4,787,008,936	877	4.84	1.240	1.300	1.280	1.200	1.340	1.220	BBOB	مصرف بغداد
Iraqi Islamic Bank	9	10,429,788	22,441,711	40	-20.37	0.540	0.430	0.470	0.430	0.540	0.530	BIIB	المصرف العراقي الاسلامي
Iraqi Middle East Bank	19	125,711,826	684,099,264	157	0.00	0.180	0.180	0.180	0.180	0.190	0.190	BIME	مصرف الشرق الاوسط
Investment Bank of Iraq	14	19,229,196	68,115,469	47	0.00	0.280	0.280	0.280	0.280	0.300	0.280	BIBI	مصرف الاستثمار العراقي
National Bank of Iraq	22	1,376,305,041	1,135,506,721	849	33.66	1.010	1.350	1.210	0.980	1.430	1.010	BNOI	المصرف الاطلي العراقي
Sumner Commercial Bank	22	1,155,568,559	4,923,725,069	770	31.58	0.190	0.250	0.240	0.190	0.290	0.200	BSUC	مصرف سومر التجاري
Gulf Commercial Bank	20	132,959,942	869,891,357	156	-6.25	0.160	0.150	0.150	0.150	0.170	0.150	BGUC	مصرف الخليج التجاري
Mosul Bank	22	242,608,728	984,029,646	277	15.00	0.200	0.230	0.250	0.200	0.280	0.200	BMFI	مصرف الموصل للاستثمار
Kurdistan International Bank	2	3,900,000	3,000,000	3	0.00	1.300	1.300	1.300	1.300	1.300	1.300	BKUI	مصرف كورستان
Ashur International Bank	6	5,137,264	12,024,094	20	7.50	0.400	0.430	0.430	0.400	0.440	0.400	BASH	مصرف اشور
Mansour Bank	8	141,045,877	315,434,114	129	-6.52	0.460	0.430	0.450	0.430	0.500	0.460	BMNS	مصرف المنصور
united Bank For Investment	19	358,580,929	4,095,176,790	347	-20.00	0.100	0.080	0.090	0.080	0.100	0.100	BUND	المصرف المحدث
EIaf Islamic Bank	9	1,687,452	3,887,917	20	-7.32	0.410	0.380	0.430	0.380	0.450	0.440	BELF	مصرف ايلاف الاسلامي
Trans Iraq Bank Investment	1	10,000	10,000	1	0.00	1.000	1.000	1.000	1.000	1.000	1.000	BTRI	مصرف عبر العراق للاستثمار
Cihan Bank for Islamic	18	6,755,500	2,950,000	24	0.00	2.290	2.290	2.290	2.290	2.290	2.290	BCIH	مصرف جيهان الاسلامي
Al-Tife Islamic Bank	4	730,512	1,037,882	3	-9.09	0.770	0.700	0.700	0.700	0.750	0.750	BTIB	مصرف الطيف الاسلامي
Credit Bank Of Iraq	11	16,966,443	46,408,175	30	-5.41	0.370	0.350	0.360	0.350	0.380	0.370	BROI	مصرف الائتحة العراقي
Union Bank of Iraq	7	7,260,111	34,433,207	50	-7.41	0.270	0.250	0.250	0.150	0.290	0.220	BUOI	مصرف الاتحاد العراقي
Al-Ataa Islamic Bank	5	3,443,830	13,907,000	13	-11.11	0.270	0.240	0.240	0.240	0.270	0.270	BLAD	مصرف الطاء الاسلامي
International Islamic Bank	13	6,077,500,000	3,575,000,000	78	0.00	1.700	1.700	1.700	1.700	1.700	1.700	BINT	المصرف الدولي الاسلامي
TOTAL	22	15,974,328,553	21,859,237,971	4148									مجموع قطاع المصارف
TELECOMMUNICATION SECTOR													
Asia Cell Telecommunication	22	6,709,218,659	922,199,993	2,297	0.97	7.250	7.320	7.280	7.050	7.580	7.300	TASC	اسيا سيل للاتصالات
Al-Khatem Telecoms	3	1,327,055	602,433	6	-3.83	2.350	2.260	2.200	2.190	2.260	2.190	TZNI	الخاتم للاتصالات
TOTAL	22	6,710,545,715	922,802,426	2303									مجموع قطاع الاتصالات

النشرة الشهرية لتداول الاسهم في سوق العراق للاوراق المالية لشهر حزيران 2022 Monthly Trading Bulletin June 2022

Company name	عدد ايام التداول Trading days	القيمة المتداولة Traded Value	عدد الاسهم المتداولة Traded Volume	الصفقات No. of Trades	التغير % Change %	سعر الاغلاق السابق Previous Clo. Price	سعر الاغلاق Closing Price	معدل السعر الحالي Average Price	المنى سعر Low Price	اعلى سعر High Price	سعر الافتتاح Opening Price	رمز الشركة Code	اسم الشركة
INSURANCE SECTOR													
Al-Ameen for Insurance	8	2,533,053	4,297,422	31	9.09	0.550	0.600	0.590	0.550	0.600	0.550	NAME	الامين للتأمين
Gulf Insurance	11	2,628,740	8,825,000	31	68.00	0.250	0.420	0.300	0.260	0.420	0.260	NGIR	الخليج للتأمين
Dar Al-Salam for Insurance	5	4,536,423	8,744,680	11	41.03	0.390	0.550	0.550	0.450	0.550	0.450	NDSA	دار السلام للتأمين
Ahliya For Insurance	2	830,676	1,831,352	3	-10.00	0.500	0.450	0.450	0.450	0.500	0.500	NAHF	الاهلية للتأمين
Al-Hamraa For Insurance	3	5,706,456	7,112,558	4	37.14	0.700	0.960	0.960	0.800	0.960	0.800	NHAM	الحمراء للتأمين
TOTAL	15	16,235,348	30,811,012	80									مجموع قطاع التأمين
SERVICE SECTOR													
Al-Ameen For Financial Investme	2	29,877,874	54,414,316	3	-9.09	0.550	0.500	0.500	0.500	0.550	0.550	VAMF	الامين للاستثمار المالي
Al-Zawraa for Financial Investme	5	112,925	444,994	7	55.00	0.200	0.310	0.310	0.200	0.310	0.200	VZAF	الزوراء للاستثمار المالي
TOTAL	5	29,990,799	54,859,310	10									مجموع قطاع الاستثمار
INDUSTRY SECTOR													
Kharkh Tour Amuzement City	20	296,120,067	105,916,175	424	3.32	2.710	2.800	2.800	2.710	2.870	2.710	SKTA	العاب الورخ السياحية
Al-Mosul for funfairs	20	234,204,089	18,767,321	175	4.72	11.650	12.200	12.480	11.650	13.000	11.650	SMOF	الموصل لحدن الاعاب
Mamoura Realestate	22	1,138,128,296	288,558,305	710	48.20	3.340	4.950	3.940	3.200	4.960	3.230	SMRI	المصورة العقارية
Al-Ameen Estate Investment	1	261,000	174,000	1	0.00	1.500	1.500	1.500	1.500	1.500	1.500	SAEI	الامين للاستثمارات العقارية
AL-Nukhba for Construction	11	36,270,300	80,640,000	167	50.00	0.360	0.540	0.450	0.350	0.560	0.360	SNUC	التحفة للمقاولات العامة
Iraq Baghdad For General Transp	21	323,947,992	10,234,409	262	17.86	28.000	33.000	31.650	28.200	35.250	28.200	SBPT	بغداد العراق للنقل العام
TOTAL	22	2,028,931,745	504,290,210	1,739									مجموع قطاع الخدمات
INDUSTRY SECTOR													
Al-Mansour Pharmaceuticals Indu	20	149,988,604	59,697,794	221	0.00	2.500	2.500	2.510	2.410	2.670	2.500	IMAP	المعنور للمصناعات الدوائية
Modern Sewing	17	36,886,034	6,061,145	62	-2.93	6.490	6.300	6.090	5.600	6.320	6.250	IMOS	الخياطة الحديثة
Iraqi For Tufted Carpets	19	140,354,178	8,467,104	57	-1.81	16.600	16.300	16.580	16.300	16.700	16.550	IITC	العراقية للسجاد والموكيتات
Baghdad Soft Drinks	22	2,807,897,052	688,237,999	1,536	-3.28	4.270	4.130	4.080	3.890	4.220	4.150	IBSD	بغداد للمشروبات الغازية
Iraqi Date Processing and Market	16	55,893,454	54,675,845	108	-12.28	1.140	1.000	1.020	1.000	1.100	1.030	IIDP	العراقية لتصنيع التمور
Al-Hilal Industries	21	130,587,028	162,687,178	181	-12.94	0.850	0.740	0.800	0.730	0.860	0.850	IHLI	الهلال للصناعة

Monthly Trading Bulletin June 2022 الشهرية لشهر حزيران 2022 النشرة الشهرية لتداول الاسهم في سوق العراق للاوراق المالية

المحرف الإلكتروني

Company name	عدد الأيام التداول Trading days	القيمة المتداولة Traded Value	عدد الاسهم المتداولة Traded Volume	الصفقات No. of Trads	التغير % Change %	سعر الاغلاق السابق Previous Clo. Price	سعر الاجلاق Closing Price	معدل السعر الحظي Average Price	الذي سعر Low Price	اعلى سعر High Price	سعر الافتتاح Opening Price	رمز الشركة Code	اسم الشركة
INDUSTRY SECTOR													
National Chemical & Plastic Indus	21	110,254,471	47,428,971	118	0.00	2.350	2.350	2.330	2.250	2.450	2.330	INCP	الصناعات الكيماوية والبلاستيكية
AL- Kindi of Veterinary Vaccines	8	57,301,967	38,955,923	135	-4.64	1.510	1.440	1.470	1.440	1.510	1.500	IKLV	الكندي للتقنيات البيطرية
Iraqi Engineering Works	6	4,425,531	962,072	9	-1.08	4.650	4.600	4.600	4.600	4.600	4.600	IIEW	العراقية للاعمال الهندسية
Al- Khazer Construction Materials	7	8,805,875	4,034,287	16	-8.70	2.300	2.100	2.180	2.100	2.300	2.300	IKHC	طريق الخازن للمواد الانشائية
Metallic Industries and Bicycles	14	21,209,308	9,986,329	79	0.00	2.050	2.050	2.120	2.010	2.250	2.150	IMIB	المعدنية والدراجات
Ready Made Clothes	18	105,266,626	15,152,720	194	-29.96	9.280	6.500	6.950	5.880	8.360	8.360	IRMC	الاتحاج الايبيسة الجاهزة
Iraqi Carton Manufactories	9	20,839,200	22,081,491	38	-3.09	0.970	0.940	0.940	0.900	0.970	0.950	IICM	صناعة وتجارة الكرتون
Fallujah for Construction Material	22	203,343,189	59,022,984	472	4.12	3.400	3.540	3.540	3.320	3.880	3.400	IFCM	القوچه لاتاج المواد الانشائية
House Household furniture	11	15,126,404	9,002,188	33	17.93	1.450	1.710	1.710	1.600	1.710	1.600	IHFI	الوطنية لصناعات الالات المنزلية
TOTAL	22	3,868,178,921	1,186,454,030	3259									مجموع قطاع الصناعة
TOURISM&HOTELS SECTOR													
Ishtar Hotels	22	386,953,804	49,581,329	402	-11.88	8.500	7.490	7.800	7.290	9.200	8.500	HISH	قطاع الفنادق والسياحة فنادق عشتار
Babylon Hotel	12	174,057,167	2,029,946	41	0.59	85.000	85.500	85.750	85.000	92.000	85.000	HBAY	فندق بابل
Baghdad Hotel	14	94,269,162	11,913,049	94	-1.23	8.100	8.000	7.910	7.700	8.100	8.050	HBAG	فندق بغداد
National for Tourist Investment	9	1,359,318,401	115,595,800	97	2.59	10.040	10.300	11.760	9.100	12.250	11.040	HNTI	الوطنية للاستثمارات السياحية
Karbala Hotels	11	28,965,572	30,797,732	47	10.53	0.950	1.050	0.940	0.800	1.080	0.930	HKAR	فنادق كربلاء
Mansour Hotel	15	87,536,919	6,231,753	48	9.49	13.700	15.000	14.050	13.500	15.000	13.500	HMAN	فنادق المنصور
Al-Sadeer Hotel	10	114,547,472	8,333,715	76	0.00	13.500	13.500	13.750	13.000	14.500	13.500	HSAD	فندق السدير
Ashour Hotel	12	26,716,820	3,009,011	47	-13.47	9.500	8.220	8.220	7.200	9.500	8.800	HASH	فندق اشور
TOTAL	22	2,272,365,317	227,492,335	852									مجموع قطاع الفنادق والسياحة
AGRICULTURE SECTOR													
Al-Ahlyia for Agricultural Product	4	6,917,082	7,910,975	12	-10.64	0.940	0.840	0.870	0.840	0.900	0.900	AAHP	قطاع الزراعة الاطية للاتاج الزراعي
Middle East for Production- Fish	3	439,995,848	53,332,830	7	0.00	8.250	8.250	8.250	8.250	8.250	8.250	AMEF	الشرق الاوسط للاسماك
Iraqi for Seed Production	22	2,363,284,219	224,142,463	1708	2.33	10.750	11.000	10.540	9.850	11.250	10.500	AISP	المراقية لاتاج البذور
Iraqi Products Marketing Meat	18	2,269,872,690	427,091,296	156	9.38	4.800	5.250	5.320	4.800	5.500	4.800	AIPM	الاتحاج وتسويق اللحوم
Iraqi Agricultural Products	9	471,194,176	21,903,312	37	4.76	21.000	22.000	21.510	20.750	24.000	21.000	AIRP	تسويق المنتجات الزراعية
TOTAL	22	5,551,264,015	734,380,876	1920									مجموع قطاع الزراعة
Grand TOTAL	22	36,451,840,413	25,520,328,170	14,311									المجموع الكلي

النشرة الشهرية لتداول الاسهم المشتراة لغير العراقيين في سوق العراق للاوراق المالية لشهر حزيران 2022
Non-Iraqi Monthly Trading Bulletin (Buy) June 2022

Company Names	القيمة المتداولة	الاسهم المتداولة	الصفقات	رمز الشركة	اسم الشركة
Banks Sector	قطاع المصارف				
Bank Of Baghdad	4,199,621,921	3,265,556,487	371	BBOB	مصرف بغداد
Iraqi Middle East Investment Bank	27,800,000	150,000,000	17	BIME	مصرف الشرق الاوسط للاستثمار
National Bank Of Iraq	713,099,204	593,816,838	229	BNOI	المصرف الاهلي العراقي
Sumer Commerical Bank	40,450,000	190,000,000	14	BSUC	مصرف سومر التجاري
Mousil Bank For Development & Investment	48,191,660	199,534,000	41	BMFI	مصرف الموصل
United Bank	39,800,000	410,000,000	22	BUND	مصرف المتحد
Total Bank sector	5,068,962,784	4,808,907,325	694		مجموع قطاع المصارف
Service Sector	قطاع الخدمات				
Mamoura Realestate Investment	287,804	88,555	1	SMRI	المعمورة للاستثمارات العقارية
Total Service sector	287,804	88,555	1		مجموع قطاع الخدمات
Telecommunication Sector	قطاع الاتصالات				
Asia cell	1,901,076,258	262,004,000	70	TASC	اسيا سيل للاتصالات
Total Telecommunication sector	1,901,076,258	262,004,000	70		مجموع قطاع الاتصالات
Grand Total	6,970,326,846	5,070,999,880	765		المجموع الكلي

النشرة الشهرية لتداول الاسهم المباعة من غير العراقيين في سوق العراق للاوراق المالية لشهر حزيران 2022
Non-Iraqi Monthly Trading Bulletin (Sell) June 2022

Company Names	القيمة المتداولة	الاسهم المتداولة	الصفقات	رمز الشركة	اسم الشركة
Banks Sector قطاع المصارف					
Commercial Bank of Iraq	80,177,064	149,832,439	133	BCOI	المصرف التجاري العراقي
Bank Of Baghdad	1,816,923,805	1,425,025,006	219	BBOB	مصرف بغداد
National Bank Of Iraq	434,050,300	365,157,800	218	BNOI	المصرف الاهلي العراقي
Gulf Commercial Bank	46,950,000	313,000,000	7	BGUC	مصرف الخليج التجاري
Al-Mansour Bank	38,423,352	88,583,706	31	BMNS	مصرف المنصور
United Bank	72,270	803,000	1	BUND	مصرف المتحد
Credit Bank Of Iraq	171,000	475,000	1	BROI	مصرف الائتمان العراقي
Union Bank Of Iraq	1,166,655	5,846,324	10	BUOI	مصرف الاتحاد العراقي
Total Bank sector	2,417,934,445	2,348,723,275	620		مجموع قطاع المصارف
Insurance Sector قطاع التأمين					
Gulf Insurance and Reinsurance	112,000	400,000	1	NGIR	الخليج للتأمين
Total Insurance sector	112,000	400,000	1		مجموع قطاع التأمين
Service Sector قطاع الخدمات					
AL-Nukhba for General Construction	144,000	400,000	1	SNUC	النخبة للمقاولات العامة
Mamoura Realestate Investment	4,608,128	1,008,715	2	SMRI	المعمورة للاستثمارات العقارية
Total Service sector	4,752,128	1,408,715	3		مجموع قطاع الخدمات
Industry Sector قطاع الصناعة					
Baghdad Soft Drinks	696,986,342	171,608,235	445	IBSD	بغداد للمشروبات الغازية
Iraqi Date Processing and Marketing	24,634,000	24,399,000	20	IIDP	العراقية لتصنيع وتسويق التمور
AL- Kindi of Veterinary Vaccines Drugs	9,895,035	6,760,043	28	IKLV	الكندي لانتاج اللقاحات البيطرية
Fallujah for Construction Materials	29,946,057	8,736,748	99	IFCM	الفلوجة لانتاج المواد الانشائية
Total Industry sector	761,461,434	211,504,026	592		مجموع قطاع الصناعة
Hotel Sector قطاع الفنادق والسياحة					
Babylon Hotel	4,275,000	50,000	1	HBAY	فندق بابل
Total Hotel sector	4,275,000	50,000	1		مجموع قطاع الفنادق والسياحة
Telecommunication Sector قطاع الاتصالات					
Asia cell	1,968,741,030	270,573,382	508	TASC	اسيا سيل للاتصالات
Total Telecommunication sector	1,968,741,030	270,573,382	508		مجموع قطاع الاتصالات
Grand Total	5,157,276,037	2,832,659,398	1,725		المجموع الكلي

المنشرة الشهرية لتداول سندات بناء - الاصدارية الاولى لشهر حزيران 2022
Monthly Trading Bulletin Bonds "First Edition" June 2022

قيمة السندات المتداولة	عدد السندات المتداولة	الصفقات	اغلاق السابق للسند	اغلاق السند	الذي سعر	اعلى سعر	افتتاح	رمز التداول	فئة السند
—	—	—	—	—	—	—	—	CB05	سند فئة 500,000
4,135,000	4	4	-	1,030,000	1,030,000	1,040,000	1,030,000	CB10	سند فئة 1,000,000
4,135,000	4	4							المجموع الكلي

مؤشرات التداول اليومية في سوق العراق للاوراق المالية لشهر حزيران 2022

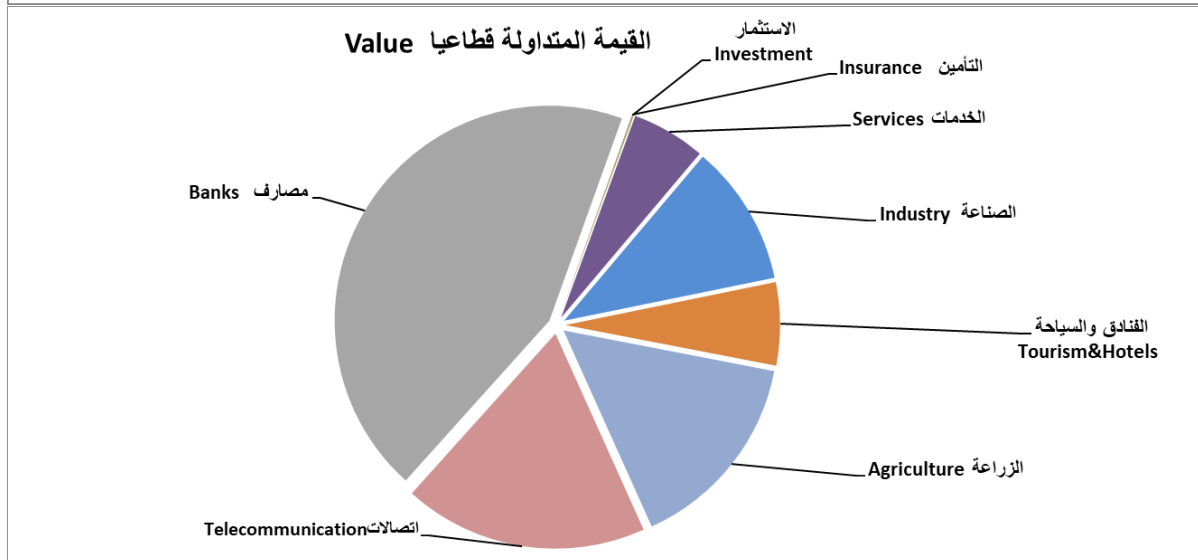
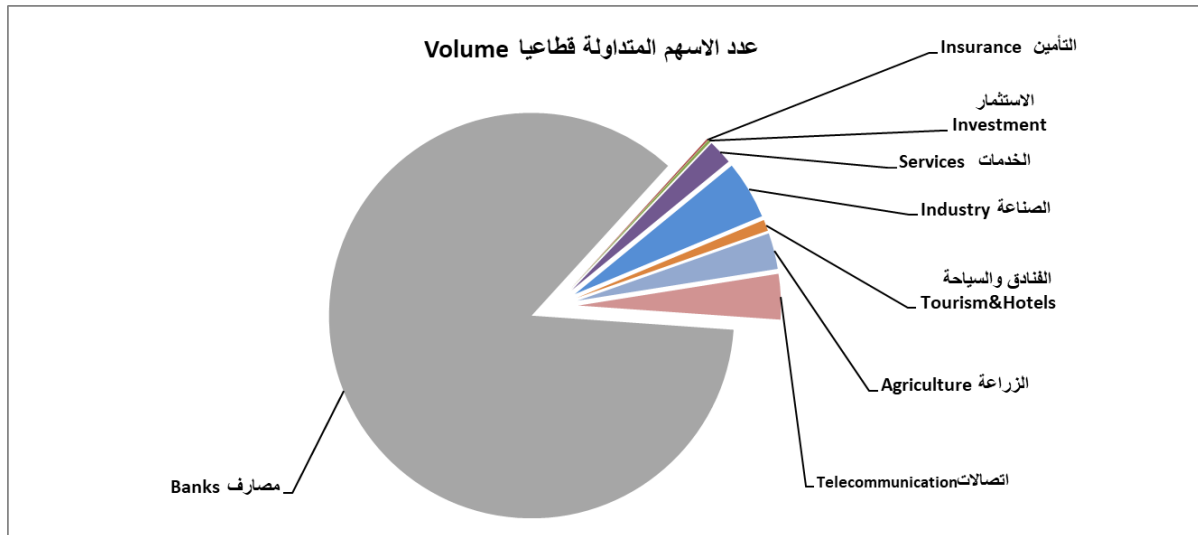
Main Trading indicators distributed in sessions June 2022

مؤشر السوق ISX Index	الشركات المدرجة Co.Listed	الشركات المتداولة Co.Traded	الاهمية النسبية % Change %	الصفقات No.of Trans	الاهمية النسبية % Change %	القيمة المتداولة Traded Value	الاهمية النسبية % Change %	عدد الاسهم المتداولة Traded Volume	الجلسات Sessions
571.990	103	37	4.07	583	3.79	1,383,272,625	3.67	936,581,064	01/06/2022
571.620	103	35	4.26	609	5.80	2,114,736,097	4.79	1,223,277,941	02/06/2022
566.210	103	41	4.65	666	5.04	1,838,191,418	4.34	1,107,824,963	05/06/2022
576.290	103	36	5.49	786	4.82	1,758,402,054	6.50	1,659,500,192	06/06/2022
568.780	103	36	4.79	685	4.36	1,590,853,733	5.96	1,521,915,345	07/06/2022
575.260	103	38	5.87	840	6.64	2,420,076,214	7.24	1,846,427,273	08/06/2022
587.100	103	41	6.44	922	8.04	2,932,513,661	10.77	2,747,396,619	09/06/2022
588.140	103	33	3.55	508	2.93	1,068,619,920	4.47	1,140,099,131	12/06/2022
584.450	103	41	4.15	594	3.53	1,288,301,198	4.48	1,142,408,396	13/06/2022
586.480	103	38	4.93	705	4.80	1,749,602,961	5.35	1,364,753,650	14/06/2022
587.530	103	33	4.10	587	4.81	1,754,424,237	5.52	1,407,911,934	15/06/2022
588.740	103	31	4.20	601	3.74	1,362,851,950	6.49	1,656,610,753	16/06/2022
581.840	103	36	4.50	644	2.69	979,092,428	2.22	565,564,895	19/06/2022
582.510	103	35	4.06	581	2.25	821,348,665	1.45	370,144,026	20/06/2022
582.040	103	37	4.56	652	3.63	1,322,625,785	2.08	530,954,860	21/06/2022
582.170	103	43	6.18	885	6.61	2,407,965,729	5.12	1,306,226,409	22/06/2022
581.160	103	39	4.78	684	4.09	1,489,340,744	5.24	1,337,405,496	23/06/2022
579.080	103	41	3.79	543	1.57	571,020,118	1.01	259,019,259	26/06/2022
579.120	103	39	3.65	523	3.21	1,170,529,535	1.98	505,649,913	27/06/2022
578.860	103	36	3.98	570	4.56	1,663,669,512	3.89	992,103,136	28/06/2022
575.840	103	39	4.63	662	4.49	1,636,632,500	3.99	1,017,973,063	29/06/2022
574.270	103	37	3.36	481	8.58	3,127,769,330	3.45	880,579,852	30/06/2022
574.270	103	64	100	14311	100	36,451,840,414	100	25,520,328,170	المجموع الحالي Total This Month
573.690	103	67	100	10430	100	69,306,786,914	100	70,910,435,762	المجموع السابق Total Last Month
0.10	0.00	-4.48	0.00	37.21	0.00	-47.41	0.00	-64.01	التغير % Change%
—	—	8	—	765	—	6,970,326,846	—	5,070,999,880	غير العراقيين شراء
—	—	-87.50	—	-94.65	—	-80.88	—	-80.13	النسبة من الكلي
—	—	17	—	1725	—	5,157,276,037	—	2,832,659,398	غير العراقيين بيعاً
—	—	-73.44	—	-87.95	—	-85.85	—	-88.90	النسبة من الكلي

مؤشرات التداول القطاعية في سوق العراق للاوراق المالية لشهر حزيران 2022

Main Trading indicators distributed in to Sectors June 2022

الشركات المدرجة Co.Listed	الشركات المتداولة Co.Traded	الاهمية النسبية (%)	الصفقات No.of Trans	الاهمية النسبية (%)	القيمة المتداولة Traded Value	الاهمية النسبية (%)	عدد الاسهم المتداولة Traded Volume	القطاع SECTOR
43	21	29.0	4,148	43.8	15,974,328,553	85.7	21,859,237,971	المصارف Banks
2	2	16.09	2,303	18.41	6,710,545,715	3.62	922,802,426	الاتصالات Telecommunication
5	5	0.6	80	0.0	16,235,348	0.1	30,811,012	التأمين Insurance
6	2	0.07	10	0.08	29,990,799	0.21	54,859,310	الاستثمار Investment
10	6	12.2	1,739	5.6	2,028,931,745	2.0	504,290,210	الخدمات Services
20	15	22.77	3,259	10.61	3,868,178,921	4.65	1,186,454,030	الصناعة Industry
10	8	6.0	852	6.2	2,272,365,317	0.9	227,492,335	الفنادق والسياحة Tourism&Hotels
7	5	13.42	1,920	15.23	5,551,264,015	2.88	734,380,876	الزراعة Agriculture
103	64	100	14,311	100	36,451,840,413	100	25,520,328,170	TOTAL المجموع



أسماء وعناوين شركات الوساطة بالأوراق المالية

ت	اسم الشركة	الموقع الالكتروني	البريد الالكتروني	ارقام الهواتف
1	شركة كساب	_____	alkassabcompany@yahoo.com	7901908926
2	شركة الكرملة	www.isx-kartmal.com	info@isx-karmal.com	7800001133
3	شركة الحكمة	_____	alhikmacom@yahoo.com	7808899999
4	شركة ايلاف	www.elaf-broker.com	elaf@isx-iq.net	7901322465
5	شركة الرافدين	_____	rafidain.isx@gmail.com	7823338820 7715273154
6	شركة نور الوميض	www.almuftengroup.com	noor.al-wamidh@almuftengroup.com	7901106666 7719363758
7	شركة الربيع	www.rs.iq	nbaban@rs-iq	7704446446 7270020407
8	شركة العراق	_____	aliraqco@yahoo.com	7811111078 7901914681
9	شركة اطلس	www.al-atlas-isx.com	atlaco_atlas@yahoo.com	7703480050 7901721040
10	شركة الاقتصاد الحر	_____	Rafidainshares@gmail.com	7901436336
11	شركة القدوة	_____	alqdwa_broker68@yahoo.com	7709760078
12	شركة التميم	_____	timiem_ex@yahoo.com	7901464854 7713412347
13	شركة براعم الخير	_____	heyder.k.ghulam@gmail.com	7721416015 7828793355
14	شركة الاثمار	_____	alathmar@isx-iq.net	7901375625
15	شركة الواحة	_____	omar_85m@yahoo.com	7813149484
16	شركة الحضرة	_____	alhadhar_co@yahoo.com	7810037343
17	شركة الفرات	_____	al.furat.1991@gmail.com	7714625028
18	شركة ام الربيعين	www.amosul bank.lqhd	umal-rabieain2008@yahoo.com omalrabeaa@yahoo.com	7710442839 7724273476
19	شركة الفوز	www.alfawz-isx.com	alfawz@isx-iq.net	7902205922 7813424624 7816808890
20	شركة عكاظ	www.okad-isx.com	okadh@isx-iq.net	7903206176 7901908925 7827118085

أسماء وعناوين شركات الوساطة بالأوراق المالية

ارقام الهواتف	البريد الالكتروني	الموقع الالكتروني	اسم الشركة	ت
7808182358	dijla@isx-iq.net dijla-co88@yahoo.com	_____	شركة دجلة	21
7700087841	info.aljazera@isxbroker.com	www.isxbroker.com	شركة الجزيرة	22
7707387749	albaraka310@gmail.com	_____	شركة البركة	23
7804191533	maha.albeyati@cbiq.com.iq	_____	شركة الاهلي المتحد	24
7901388976 7503658033 7702559355	amjed_alrawi@yahoo.com	www.kib_broker.net	شركة كوردستان	25
7901727015	united_inter_co@yahoo.com	_____	شركة الدولي المتحد	26
7811177389	naseem_alshmal@yahoo.com	_____	شركة نسيم الشمال	27
7830606240	alhayat_broker@yahoo.com	_____	شركة الحياة	28
7906788644	alsharqiya@sumerbank.iq	www.sumerbankbankiq.com	شركة الشرقية	29
7710028567	alwafaabroker@yahoo.com	_____	شركة الوفاء	30
7702599058	abrarcompany2009@gmail.com	_____	شركة الابرار	31
7707551100	albaticompany@gmail.com	_____	شركة الباتك	32
7713013247	iraq-money@isx-iq.net	_____	شركة المال العراقي	33
7704426590	alhamy_isx@ymail.com	_____	شركة الحامي	34
7816101413	hasanien.alabdaly@yahoo.com	_____	شركة الشمال	35
7903813116	aldalmaa@gmail.com	_____	شركة الدلماء	36
7702589828 7901403662	al-wasata.co@warka-bank-iq.com	_____	شركة الوركاء	37
7901333518	alwifaq.brokerge.co@gmail.com	_____	شركة الوفاق	38
7710900015	alaseel.com2017@yahoo.com	alaseelcom1994.blogspot.com	شركة الاصيل	39



+964 77112115220
+964 78340000340



info-isx@isx-iq.net
info@idc-stocks.com



www.isx-iq.net
www.idc-stocks.com



Iraq Stock Exchange سوق العراق للأوراق المالية



العراق - بغداد / الكرادة الشرقية - منطقة العلوية - قرب المسرح الوطني - مجاور مصرف الخليج التجاري
Iraq -Baghdad/East Al-karaka- Al- Alwiya dist. - Near National Theater - neighbor to Gulf Bank



رابط القوانين والتعليمات في
سوق العراق للأوراق المالية